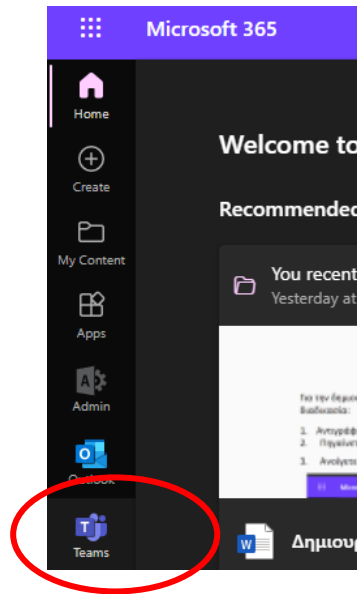
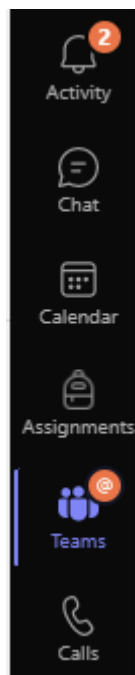


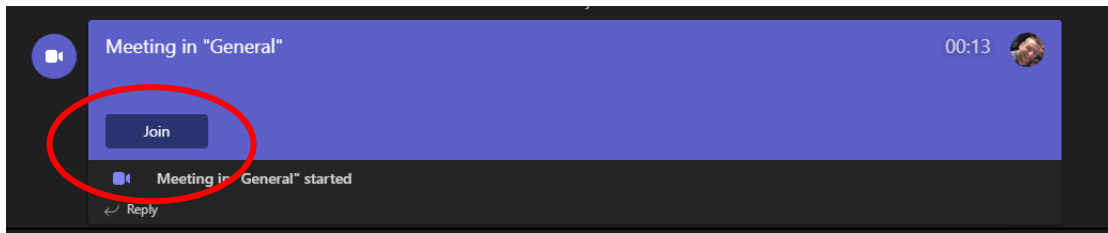
1. Ανοίγουμε την εφαρμογή MS Teams. Αν έχουμε πρόβλημα να την ανοίξουμε, πηγαίνουμε στο [www.office.com](http://www.office.com) και επιλέγουμε την εφαρμογή «Teams», όπως βλέπετε στο εικονίδιο που ακολουθεί.



2. Επιλέγουμε τις ομάδες «Teams» και στη συνέχεια επιλέγουμε το τμήμα που μας ενδιαφέρει π.χ «1Α-ΓΥΜΝΑΣΙΟ-2022-2023» και όχι κάποιο με προσδιορισμό μαθήματος π.χ. «1Α-ΙΣΤΟΡΙΑ-ΓΥΜΝΑΣΙΟ-2022-2023». Εξαιρέση αποτελούν τα μαθήματα της Πληροφορικής, της Τεχνολογίας, των Ξένων γλωσσών, Κατευθύνσεων και των Εργαστηρίων Δεξιοτήτων, όπου η κατανομή των μαθητών είναι διαφορετική.



3. Συνδεόμαστε στην τηλεδιάσκεψη που έχει την επιλογή «Join».



4. Θα ήταν καλό να εισέλθετε από σήμερα 5/2/2023 στο περιβάλλον του MS Teams και να ελέγξετε τις λειτουργίες του και τους κωδικούς σας. Σε περίπτωση που αντιμετωπίσετε οποιοδήποτε πρόβλημα, ενημερώστε μας στο [itsupport@leonteios.gr](mailto:itsupport@leonteios.gr).